



RAMIREX

Plásticos de Águeda, Lda.

CATÁLOGO DE PRODUTOS

CATALOGO DE PRODUCTOS

Português | Español



'17 excelência'20



Sobre a Ramirex

Sobre Ramirex

A Ramirex – Plásticos de Águeda, Lda. É uma empresa portuguesa com 45 anos de experiência na área da injeção de plásticos, com fabrico em moldes próprios artigos de catálogo, ou em moldes do cliente – peças exclusivas.

Produzimos uma gama alargada de artigos de catálogo, desde acessórios para mobiliário (p.e. pés de sofá, portas-persiana por medida, tacos e topos), a material de desenho e escritório (p.e. esquadros, réguas, transferidores, tabuleiros porta papéis, copos porta, canetas e porta revistas), e material para vedações (p.e. fixadores e topos).

Fabricamos ainda peças técnicas específicas e exclusivas para diversas áreas (p.e. para equipamento de refrigeração, para quadros elétricos e diversos dispositivos de telecomunicações), com design e desenvolvimento interno ou externo consoante as necessidades de cada cliente.

Somos uma equipa técnica especializada e dinâmica, que incorpora a experiência na produção de peças por injeção de plástico. Investimos continuamente em inovação, aliando uma ótima relação qualidade/preço a prazos de entrega de acordo com as exigências dos nossos clientes.

Estamos ao vosso inteiro dispor para desenvolver soluções adaptadas às vossas necessidades.

Ramirex – Plásticos de Águeda, Lda. es una empresa portuguesa con 45 años de experiencia en el área de inyección de plásticos, con fabricación en moldes propios - artículos de catálogo, o en moldes del cliente - piezas e x c l u s i v a s .

Fabricamos una amplia gama de artículos de catalogo, desde accesorios para mobiliario (pies de sofá, puertas-persiana a medida, conteras y tapones), a material escolar y oficina (bandejas, revisteros, porta lápices, reglas, transportadores), y material para cerramientos (grapas de fijación y tapones).

Además, fabricamos piezas especiales y exclusivas para diversas áreas (por ejemplo para equipos de refrigeración, para cuadros eléctricos y diversos dispositivos de telecomunicaciones), con diseño y desarrollo interno o externo según las necesidades de cada cliente.

Somos un equipo técnico especializado y dinámico que incorpora la experiencia en la producción de piezas por inyección de plástico. Invertimos continuamente en innovación, aliando una óptima relación calidad/precio y plazos de entrega según las exigencias de nuestros clientes.

Estamos a su disposición para desarrollar soluciones adaptadas a sus necesidades.



Cuidado
com o cliente
Atención al cliente



Material
de qualidade
Material de calidad



All in one
All in one



Moldes
de qualidade
Moldes de calidad



Flexibilidade
Flexibilidad



Parceiros
Socios

Índice





















Material escolar / escritório	Material escolar / oficina	7
Tabuleiros porta papéis ECO	Bandejas apilables ECO	7
Tabuleiros porta papéis	Bandejas apilables	8
Porta revistas	Revisteros	9
Copos porta canetas	Portalápices	10
Cestos	Papeleras	11
Godé	Mezclador de pinturas	12
Tabuleiros porta lápis	Bandejas de soporte de lápices	13
Réguas	Reglas	14
Transferidores	Transportadores	15
Esquadros	Escuadras	16
Conjuntos	Conjuntos	17
Acessórios de mobiliário	Accesorios de mobiliario	18
Manípulos	Pomos	18
Niveladores	Patatas	20
Tacos	Conteras	27
Topos	Tapones	31
Passa fios	Pasacables	33
Puxadores	Tiradores	34
Pés Sofá	Patatas para sofa	34
Meias canas	Medias cañas	35
Tapa furos	Tapones para huecos	35
Pés	Patatas	36
Porta etiquetas	Puerta etiquetas	37
Vedações	Cerramientos	38
Abraçadeiras	Abrazaderas	38
Fixadores	Grapas De Fijación	38
Topos de vedação	Tapónes Poste	39
Bases	Bases	39

Perfis Plásticos Perfis plásticos	40
Diversos Varios	41
Anilhas Arandelas	41
Roldanas + rodízios + rolamentos Poleas + Ruedecillas + Rodamientos	42
Outros Otros	43
Tampas parafuso Tapa tornillos	44
Tapa sifão Salva sifón	45
Suporte de cabide Soporte de percha	46
Conjunto vareta Conjunto vareta	46
Peças técnicas Piezas técnicas	47
Juntas Juntas	47
Drops Drops	47



Material escolar / escritório Material escolar / oficina

Tabuleiros porta papéis ECO Bandejas apilables ECO

REFERÊNCIA Referencia	MATERIAL Material	COR Color		
N/D 341111	Cristal	N/D		10
N/D 341112	Fluorescente	Amarelo (Amarillo)		10
N/D 341113	Fluorescente	Azul (Azul)		10
N/D 341114	Fluorescente	Fucsia (Fucsia)		10
N/D 341115	Fluorescente	Fumado (Ahumado)		10
N/D 341116	Fluorescente	Kiwi (Kiwi)		10
N/D 341117	Fluorescente	Laranja (Naranja)		10
N/D 341118	Fluorescente	Malva (Malva)		10
N/D 341119	Fluorescente	Verde (Verde)		10
N/D 341120	Fluorescente	Vermelho (Rojo)		10
N/D 341212	Opaco	Azul (Azul)		10
N/D 341213	Opaco	Azul mar (Azul mar)		10
N/D 341214	Opaco	Bordeaux (Bordeaux)		10
N/D 341215	Opaco	Branco (Blanco)		10
N/D 321216	Opaco	Cinza (Gris)		10
N/D 341217	Opaco	Fucsia (Fucsia)		10
N/D 341218	Opaco	Malva (Malva)		10
N/D 341219	Opaco	Preto (Negro)		10
N/D 341220	Opaco	Verde (Verde)		10
N/D 341221	Opaco	Vermelho (Rojo)		10



Fluorescente malva
Fluorescente malva



Opaco verde
Opaco verde

N/D - não definido / no definido



Tabuleiros porta papéis Bandejas apilables



Fluorescente rosa
Fluorescente rosa



Opaco azul
Opaco azul

REFERÊNCIA Referencia	MATERIAL Material	COR Color	
341100	Cristal	N/D	10
341101	Fluorescente	Amarelo (Amarillo)	 10
341103	Fluorescente	Azul Turquesa (Azul Turquesa)	 10
341106	Fluorescente	Bordeaux (Bordeaux)*	 10
341109	Fluorescente	Fumado (Ahumado)	 10
341104	Fluorescente	Laranja (Naranja)	 10
341107	Fluorescente	Rosa (Rosa)*	 10
N/D	Fluorescente	Roxo (Morado)*	 10
341102	Fluorescente	Verde (Verde)	 10
341105	Fluorescente	Vermelho (Rojo)	 10
341108	Fluorescente	Violeta (Violeta)*	 10
341210	Opaco	Amarelo (Amarillo)	 10
341203	Opaco	Azul (Azul)	 10
341211	Opaco	Azul Turquesa (Azul Turquesa)	 10
341200	Opaco	Branco (Blanco)	 10
341209	Opaco	Castanho (Marrón)*	 10
341202	Opaco	Cinza (Gris)	 10
341208	Opaco	Laranja (Naranja)*	 10
341201	Opaco	Preto (Negro)	 10
341207	Opaco	Rosa (Rosa)*	 10
341206	Opaco	Roxo (Morado)*	 10
341205	Opaco	Verde (Verde)	 10
341204	Opaco	Vermelho (Rojo)	 10

* Sob consulta
A solicitud

N/D - não definido / no definido



Porta revistas Revisteros

REFERÊNCIA Referencia	MATERIAL Material	COR Color	
342100	Cristal	N/D	10
342101	Fluorescente	Amarelo (Amarillo)	 10
342103	Fluorescente	Azul Turquesa (Azul Turquesa)	 10
342106	Fluorescente	Bordeaux (Bordeaux)*	 10
342109	Fluorescente	Fumado (Ahumado)	 10
342104	Fluorescente	Laranja (Naranja)	 10
342107	Fluorescente	Rosa (Rosa)*	 10
N/D	Fluorescente	Roxo (Morado)*	 10
342102	Fluorescente	Verde (Verde)	 10
342105	Fluorescente	Vermelho (Rojo)	 10
342108	Fluorescente	Violeta (Violeta)*	 10
342210	Opaco	Amarelo (Amarillo)	 10
342203	Opaco	Azul (Azul)	 10
N/D	Opaco	Azul Turquesa (Azul Turquesa)	 10
342200	Opaco	Branco (Blanco)	 10
342209	Opaco	Castanho (Marrón)*	 10
342202	Opaco	Cinza (Gris)	 10
342208	Opaco	Laranja (Naranja)*	 10
342201	Opaco	Preto (Negro)	 10
342207	Opaco	Rosa (Rosa)*	 10
342206	Opaco	Roxo (Morado)*	 10
342205	Opaco	Verde (Verde)	 10
342204	Opaco	Vermelho (Rojo)	 10



Opaco vermelho
Opaco rojo

* Sob consulta
A solicitud

N/D - não definido / no definido




Copos porta canetas Portalápices



Fluorescente laranja
Fluorescente naranja



Opaco verde
Opaco verde

REFERÊNCIA Referencia	MATERIAL Material	COR Color	
343100	Cristal	N/D	24
N/D	Fluorescente	Amarelo (Amarillo)	 24
343103	Fluorescente	Azul Turquesa (Azul Turquesa)	 24
N/D	Fluorescente	Bordeaux (Bordeaux)*	 24
343109	Fluorescente	Fumado (Ahumado)	 24
343104	Fluorescente	Laranja (Naranja)	 24
343107	Fluorescente	Rosa (Rosa)*	 24
N/D	Fluorescente	Roxo (Morado)*	 24
343102	Fluorescente	Verde (Verde)	 24
343105	Fluorescente	Vermelho (Rojo)	 24
343108	Fluorescente	Violeta (Violeta)*	 24
N/D	Opaco	Amarelo (Amarillo)	 24
343203	Opaco	Azul (Azul)	 24
N/D	Opaco	Azul Turquesa (Azul Turquesa)	 24
343208	Opaco	Branco (Blanco)	 24
N/D	Opaco	Castanho (Marrón)*	 24
343202	Opaco	Cinza (Gris)	 24
N/D	Opaco	Laranja (Naranja)*	 24
343201	Opaco	Preto (Negro)	 24
343207	Opaco	Rosa (Rosa)*	 24
343206	Opaco	Roxo (Morado)*	 24
343205	Opaco	Verde (Verde)	 24
343204	Opaco	Vermelho (Rojo)	 24

* Sob consulta
A solicitud

N/D - não definido / no definido



Cestos Papeleras

Cestos lisos Papeleras lisas

REFERÊNCIA Referencia	MATERIAL Material	COR Color		
344101	Fluorescente	Amarelo (Amarillo)		10
344103	Fluorescente	Azul (Azul)		10
344106	Fluorescente	Bordeaux (Bordeaux)*		10
N/D	Fluorescente	Fumado (Ahumado)		10
344104	Fluorescente	Laranja (Naranja)		10
344107	Fluorescente	Rosa (Rosa)*		10
N/D	Fluorescente	Roxo (Morado)*		10
344102	Fluorescente	Verde (Verde)		10
344105	Fluorescente	Vermelho (Rojo)		10
344108	Fluorescente	Violeta (Violeta)*		10
N/D	Opaco	Amarelo (Amarillo)		10
344203	Opaco	Azul (Azul)		10
N/D	Opaco	Branco (Blanco)		10
N/D	Opaco	Castanho (Marrón)*		10
344202	Opaco	Cinza (Gris)		10
N/D	Opaco	Laranja (Naranja)*		10
344201	Opaco	Preto (Negro)		10
N/D	Opaco	Rosa (Rosa)*		10
N/D	Opaco	Roxo (Morado)*		10
344205	Opaco	Verde (Verde)		10
344204	Opaco	Vermelho (Rojo)		10



Opaco vermelho
Opaco rojo



Fluorescente amarelo
Fluorescente amarillo

* Sob consulta
A solicitud

N/D - não definido / no definido



Cesto rede Papeleras de malla



Opaco preto
Opaco negro

REFERÊNCIA Referencia	MATERIAL Material	COR Color		
N/D	Opaco	Amarelo (Amarillo) *		10
345203	Opaco	Azul (Azul)		10
N/D	Opaco	Azul Turquesa (Azul Turquesa) *		10
N/D	Opaco	Branco (Blanco) *		10
N/D	Opaco	Castanho (Marrón) *		10
345202	Opaco	Cinza (Gris)		10
N/D	Opaco	Laranja (Naranja) *		10
345201	Opaco	Preto (Negro)		10
N/D	Opaco	Rosa (Rosa) *		10
N/D	Opaco	Roxo (Morado) *		10
345205	Opaco	Verde (Verde)		10
345204	Opaco	Vermelho (Rojo)		10

Godé Mezclador de pinturas



REFERÊNCIA Referencia	MATERIAL Material	COR Color		
347200	Opaco	Branco (Blanco)		50

Opaco branco
Opaco blanco

* Sob consulta
A solicitud

N/D - não definido / no definido

Godé 3 Taças



REFERÊNCIA Referencia	MATERIAL Material	COR Color		
347201	Opaco	Branco (Blanco)		50
347300	Opaco	Branco (Blanco)		25

Paleta Oval



Tabuleiros porta lápis Bandejas de suporte de lápices

REFERÊNCIA Referencia	TAMANHO Tamaño	COR Color	
346101	Pequeno 001 Pequeño 001	Preto (Negro)	90
346102	Médio 002 Medio 002	Preto (Negro)	90
346104	Médio OR2 Medio OR2	Preto (Negro)	90
346103	Grande 003 Grande 003	Preto (Negro)	90

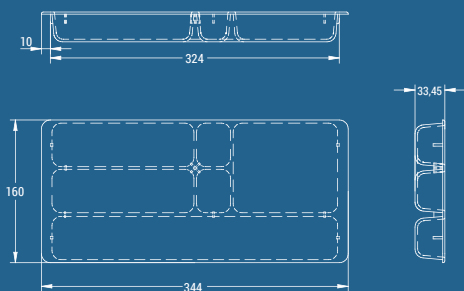


Opaco preto
Opaco negro

N/D - não definido / no definido

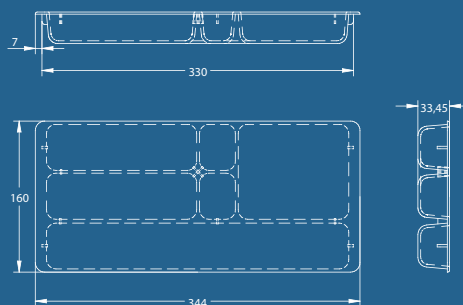
Pequeno 001
Pequeño 001

[mm]



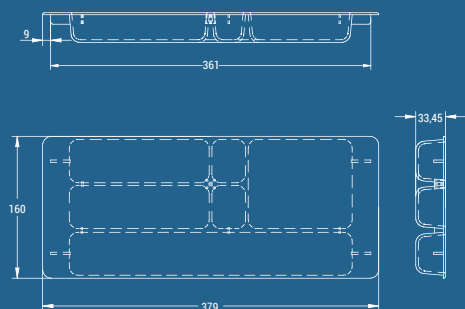
Médio 002
Medio 002

[mm]



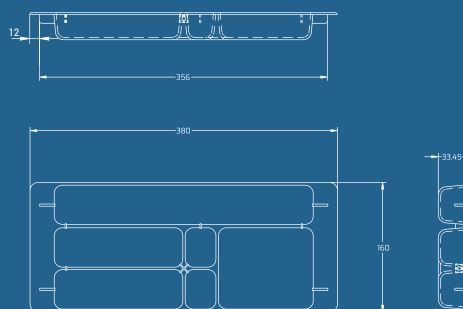
Grande 003
Grande 003

[mm]




Médio OR2
Medio OR2

[mm]





Réguas Reglas




REFERÊNCIA Referencia	MATERIAL Material	TAMANHO [cm] Tamaño [cm]	
640000	Cristal	10	50
640001	Cristal	15	50
640002	Cristal	20	25
640003	Cristal	30	25
640004	Cristal	40	25
640005	Cristal	50	25
641000	Inquebrável*	30	25
641001	Inquebrável*	40	25
641002	Inquebrável*	50	25

*Español: Irrompible

Transferidores Transportadores

Cristal Cristal



REFERÊNCIA Referencia	660001
TAMANHO [cm] Tamaño [cm]	10
ÂNGULO Ángulo	180°
	25

REFERÊNCIA Referencia	660002
TAMANHO [cm] Tamaño [cm]	15
ÂNGULO Ángulo	180°
	25

REFERÊNCIA Referencia	660000
TAMANHO [cm] Tamaño [cm]	9
ÂNGULO Ángulo	180°
	25

Inquebrável Irrompible




REFERÊNCIA Referencia	661000
TAMANHO [cm] Tamaño [cm]	10
ÂNGULO Ángulo	180°
	25



REFERÊNCIA Referencia	661001
TAMANHO [cm] Tamaño [cm]	15
ÂNGULO Ángulo	180°
	25



Esquadros Escuadras



Cristal
Cristal



Inquebrável
Irrompible

REFERÊNCIA Referencia	MATERIAL Material	ÂNGULO Ângulo	CM CM	
650000	Cristal	45°	14	25
650001	Cristal	45°	17	25
650003	Cristal	45°	21	25
650006	Cristal	45°	27	25
650002	Cristal	60°	20	25
650004	Cristal	60°	26	25
650005	Cristal	60°	29	25
651000	Inquebrável*	45°	26	25
651002	Inquebrável*	45°	32	25
651004	Inquebrável*	45°	38	25
651001	Inquebrável*	60°	24	25
651003	Inquebrável*	60°	30	25
651005	Inquebrável*	60°	35	25

*Espanol: Irrompible

Conjuntos Conjuntos



ref **670000**

Conjunto geométrico cristal 4 peças

Conjunto geométrico cristal 4 piezas

Inclui

- Régua 30cm
- Esquadro 60° 26cm
- Esquadro 45° 17cm
- Transferidor 10cm

Incluye

- Regla 30cm
- Escuadra 60° 26cm
- Escuadra 45° 17cm
- Transportador 10cm



ref **670001**

Conjunto geométrico inquebrável 4 peças

Conjunto geométrico irrompible 4 piezas

Inclui

- Régua 30cm
- Esquadro 60° 26cm
- Esquadro 45° 17cm
- Transferidor 10cm

Incluye

- Regla 30cm
- Escuadra 60° 26cm
- Escuadra 45° 17cm
- Transportador 10cm



Acessórios de mobiliário

Accesorios de mobiliario

Manípulos Pomos

4 Orelhas Cabeza en forma de estrella



Manípulo 4 orelhas
Pomo Cabeza en forma de estrella

REFERÊNCIA Referencia	ROSCA Rosca	COMP. PARAFUSO Longitud del tornillo	DIÂMETRO BASE Diámetro base	
242020	M6	C/ porca Con tuerca	30	500
242101	M6	12	30	500
242109	M6	16	30	500
N/D	M6	20	30	500
242111	M6	30	30	500
242108	M6	60	30	500
242103	M8	15	30	500
242104	M8	20	30	500
242107	M8	25	30	500
242105	M8	30	30	500
242106	M8	40	30	500



Manípulo pequeno
Pomo pequeno

REFERÊNCIA Referencia	ROSCA Rosca	COMP. PARAFUSO Longitud del tornillo	DIÂMETRO BASE Diámetro base	
241000	M6	C/ porca Con tuerca	40	500
241100	M6	120	40	500
241001	M8	C/ porca Con tuerca	40	500
241101	M8	15	40	500
241102	M8	20	40	500
241103	M8	25	40	500
241104	M8	40	40	500


[mm]

N/D - não definido No definido

Cor standard preto Color Estándar Negro



Antigo Antigo

REFERÊNCIA Referencia	ROSCA Rosca	COMP. PARAFUSO Longitud del tornillo	DIÂMETRO BASE Diámetro base	
243123	M6	25	50	500
243100	M6	40	50	500
243000	M8	C/ porca Con tuerca	50	500
243101	M8	20	50	500
243102	M8	30	50	500
243103	M8	35	50	500
243104	M8	50	50	500
243001	M10	C/ porca Con tuerca	50	500
243117	M10	8	50	500
243105	M10	16	50	500
243106	M10	18	50	500
243107	M10	20	50	500
243108	M10	25	50	500
243111	M10	50	50	500
243112	M10	65	50	500
243128	M10	90	50	500
243114	M12	25	50	500
243115	M12	30	50	500
243134	M12	70	50	500
243118	M12	80	50	500



Manipulo Antigo
Pomo antiguo



Manipulo Antigo c/ porca
Pomo antiguo con tuerca

[mm]

N/D - não definido No definido

Cor standard preto Color Estándar Negro



Novo Nuevo



Manípulo Novo
Pomo nuevo

REFERÊNCIA Referencia	ROSCA Rosca	COMP. PARAFUSO Longitud del tornillo	DIÂMETRO BASE Diámetro base	
N/D	3/8	20	50	500
N/D	M8	20	50	500
N/D	M10	20	50	500

Redondo 60 Redondo 60



Manípulo Redondo 60
Pomo redondo 60

REFERÊNCIA Referencia	ROSCA Rosca	COMP. PARAFUSO Longitud del tornillo	DIÂMETRO BASE Diámetro base	
243139	M10	85 c/ esfera Con bola	60	500
243132	M10	C/ porca Con tuerca	60	500

Niveladores Patas

Ø 16



Nivelador Ø16
Pata Ø16

REFERÊNCIA Referencia	ROSCA Rosca	COMP. PARAFUSO Longitud del tornillo	DIÂMETRO BASE Diámetro base	
250000	M6	12	16	1000
250005	M6	16	16	1000
250006	M6	20	16	1000
250001	M6	25	16	1000
250007	M6	30	16	1000
250002	M6	40	16	1000
250003	M8	13	16	1000
250004	C/ prego Con clavo	16	16	1000

[mm]

N/D - não definido No definido

Cor standard preto Color Estándar Negro



Ø 20

REFERÊNCIA Referencia	ROSCA Rosca	COMP. PARAFUSO Longitud del tornillo	DIÂMETRO BASE Diámetro base	
N/D	M6	30	20	500
251100	M6	40	20	500
251101	M6	130	20	250
259803	M8	10	20	500
N/D	M10	10	20	500



Nivelador Ø20
Pata Ø20

Ø 24

REFERÊNCIA Referencia	ROSCA Rosca	COMP. PARAFUSO Longitud del tornillo	DIÂMETRO BASE Diámetro base	
252000	M6	20	24	500
252001	M10	16	24	500
252002	M10	20	24	500
253018	M10	25	24	500
252003	M10	40	24	250



Nivelador Ø24
Pata Ø24

Ø 27

REFERÊNCIA Referencia	ROSCA Rosca	COMP. PARAFUSO Longitud del tornillo	DIÂMETRO BASE Diámetro base	TIPO DE BASE Tipo de base	
253140	M8	20	27	Estriado	500
253100	M10	20	27	Estriado	500
259807	M10	20 c/ sext. Int. 20 con hex. Int.	27	Estriado	250
253101	M10	55	27	Estriado	500
253200	M8	30	27	Sextavado Hexagonal	500
259800	M8	45	27	Sextavado Hexagonal	500

Continua na próxima página continúa en la siguiente página



Nivelador Ø27 Estriado
Pata Ø27 Estriada



Nivelador Ø27 Estriado
C/ Sext. Int.
Pata Ø27 Estriada con Hex. Int.

[mm]
Cor standard preto Color Estándar Negro



Nivelador Ø27 Sextavado
Pata Ø27 Hexagonal



Nivelador Ø27 Sextavado
c/ sext. int.
Pata Ø27 Hexagonal con hex. int.



Nivelador Ø27 N
Pata Ø27 N



Nivelador Ø27 N c/ sext. int.
Pata Ø27 N con hex. int.

Continuação da página anterior Continución de la página anterior

REFERÊNCIA Referencia	ROSCA Rosca	COMP. PARAFUSO Longitud del tornillo	DIÂMETRO BASE Diámetro base	TIPO DE BASE Tipo de base	
253201	M10	15	27	Sextavado Hexagonal	500
253205	M10	20 c/ sext. Int. 20 con hex. Int.	27	Sextavado Hexagonal	500
253202	M10	20	27	Sextavado Hexagonal	500
253204	M10	40 c/ sext. Int. 40 con hex. Int.	27	Sextavado Hexagonal	500
253206	M10	40	27	Sextavado alto Hexagonal alto	500
253203	M10	40	27	Sextavado c/ fenda Hexagonal con ranura	500
253009	M8	10	27	N	500
253000	M8	16	27	N	500
253001	M8	20	27	N	500
253002	M8	40	27	N	500
259805	M8	60	27	N	500
253003	M10	10	27	N	500
253004	M10	16	27	N	500
253005	M10	20	27	N	500
253012	M10	20	27	N Borracha N goma	500
259806	M10	20 c/ sext. Int. 20 con hex. Int.	27	N	500
253017	M10	25	27	N	500
253006	M10	50	27	N	500
253013	M10	55	27	N	500

[mm]

Cor standard preto Color Estándar Negro




Ø 30

REFERÊNCIA Referencia	ROSCA Rosca	COMP. PARAFUSO Longitud del tornillo	DIÂMETRO BASE Diámetro base	
254000	M8	20	30	500
254001	M10	20	30	500



Nivelador Ø30
Pata Ø30

Ø 35

REFERÊNCIA Referencia	ROSCA Rosca	COMP. PARAFUSO Longitud del tornillo	DIÂMETRO BASE Diámetro base	TIPO DE BASE Tipo de base	
254116	M8	10	35	Frisado Moleteada	500
254200	M8	20	35	Frisado Moleteada	500
254203	M8	35	35	Frisado Moleteada	500
254106	M10	10	35	Frisado Moleteada	500
254204	M10	20	35	Frisado Moleteada	500
254112	M10	40	35	Frisado Moleteada	500
259802	M10	55 c/ sext. Int. 55 con hex. Int.	35	Frisado Moleteada	500
254002	M10	25	35	Antigo Antigua	500
254003	M10	30	35	Antigo Antigua	500
254004	M10	60	35	Antigo Antigua	500
254113	M8	10	35	N	500
254100	M8	16	35	N	500
254101	M8	20	35	N	500
259609	M8	30	35	N	500

Continua na próxima página continúa en la siguiente página



Nivelador Ø35 frisado
Pata Ø35 moleteada



Nivelador Ø35 frisado
c/ sext. int.
Pata Ø35 moleteada con
hex. int.



Nivelador Ø35 Antigo
Pata Ø35 Antigua

[mm]
Cor standard preto Color Estándar Negro



Nivelador Ø35 N
Pata Ø35 N



Nivelador Ø35 N.
c/ sext. int.
Pata Ø35 N. con hex. int.

Continuação da página anterior Continución de la página anterior

REFERÊNCIA Referencia	ROSCA Rosca	COMP. PARAFUSO Longitud del tornillo	DIÂMETRO BASE Diámetro base	TIPO DE BASE Tipo de base	
254102	M10	16	35	N	500
254103	M10	20	35	N	500
254104	M10	20 sext. Int. 20 con hex. Int.	35	N	500
254105	M10	40 sext. Int. 40 con hex. Int.	35	N	500

Ø 40



Nivelador Ø40
Sextavado
Pata Ø40 Hexagonal



Nivelador Ø40
Sextavado baixo
Pata Ø40 Hexagonal baja

REFERÊNCIA Referencia	ROSCA Rosca	COMP. PARAFUSO Longitud del tornillo	DIÂMETRO BASE Diámetro base	TIPO DE BASE Tipo de base	
255007	M8	16	40	Sextavado Hexagonal	500
255002	M10	20	40	Sextavado Hexagonal	500
255003	M10	30	40	Sextavado Hexagonal	500
255000	M10	35	40	Sextavado baixo Hexagonal baja	500
255004	M10	45	40	Sextavado Hexagonal	500
255005	M10	60	40	Sextavado Hexagonal	500
255006	M12	40	40	Sextavado Hexagonal	500

Ø 45



Nivelador Ø45
Pata Ø45

REFERÊNCIA Referencia	ROSCA Rosca	COMP. PARAFUSO Longitud del tornillo	DIÂMETRO BASE Diámetro base	
255100	M10	20	45	500

[mm]
Cor standard preto Color Estándar Negro



Ø 55

REFERÊNCIA Referencia	ROSCA Rosca	COMP. PARAFUSO Longitud del tornillo	DIÂMETRO BASE Diámetro base	TIPO DE BASE Tipo de base	
256000	M8	20	55	N/D	500
256001	M10	20	55	N/D	500
256500	M10	20	55	Cónico Conica	500
253014	M10	55	55	Cónico Conica	500



Nivelador Ø55
Pata Ø55



Nivelador Ø55 cónico
Pata Ø55 conica


Ø 70

REFERÊNCIA Referencia	ROSCA Rosca	COMP. PARAFUSO Longitud del tornillo	DIÂMETRO BASE Diámetro base	TIPO DE BASE Tipo de base	
257006	M10	16	70	N/D	500
257200	M10	20	70	N/D	500
257005	M10	30	70	N/D	500
257203	M10	60	70	C/ oring Con oring	500



Nivelador Ø70
Pata Ø70

Ø 72

REFERÊNCIA Referencia	ROSCA Rosca	COMP. PARAFUSO Longitud del tornillo	DIÂMETRO BASE Diámetro base	
N/D	M10	20	72	500



Nivelador Ø72
Pata Ø72


[mm]

N/D - não definido No definido


Cor standard preto Color Estándar Negro



Ø 80



Nivelador Ø80
Pata Ø80

REFERÊNCIA Referencia	ROSCA Rosca	COMP. PARAFUSO Longitud del tornillo	DIÂMETRO BASE Diámetro base	
258200	M10	20	80	280

Ø 90



Nivelador Ø90
Pata Ø90

REFERÊNCIA Referencia	ROSCA Rosca	COMP. PARAFUSO Longitud del tornillo	DIÂMETRO BASE Diámetro base	TIPO DE BASE Tipo de base	
259000	M10	25	90	N/D	100
259001	M10	25	90	Rotativo Rotativa	100
253112	M10	50	90	N/D	100
259301	M14	C/ porca Con tuerca	90	N/D	100

Ø 120



Nivelador Ø120
Pata Ø120

REFERÊNCIA Referencia	ROSCA Rosca	COMP. PARAFUSO Longitud del tornillo	DIÂMETRO BASE Diámetro base	TIPO DE BASE Tipo de base	
259500	M10	25	120	N/D	100
259501	M10	25	120	Rotativo Rotativa	100
259502	M10	40	120	N/D	100

[mm]

N/D - não definido No definido

Cor standard preto Color Estándar Negro


Tacos Conteras

Quadrado Cuadrada


REFERÊNCIA Referencia	DIMENSÃO Dimensión	TIPO Especie	
351000	16	N/D	500
351700	20	C/ rosca M10 Con rosca M10	500
351001	20	Fino Fino	500
351002	20	Grosso Grueso	500
351003	22	N/D	500
351701	25	C/ rosca M10 Con rosca M10	500
351004	25	N/D	500
351709	30	C/ porca M10 Con tuerca M10	500
351005	30	Fino Fino	500
351006	30	Grosso Grueso	500
351703	35	C/ rosca M8 Con rosca M8	500
351007	35	N/D	500
351704	40	C/ porca M10 Con tuerca M10	500
351500	40 int.	C/ porca M8 fino Con tuerca M8 fino	500
351501	40 int.	C/ porca M8 grosso Con tuerca M8 grueso	500
351008	40	N/D	500
351707	45	C/ porca M10 Con tuerca M10	500
351009	45	N/D	500
351010	50	N/D	500
351011	60	C/ Frisos Moletuada	500
351013	80	N/D	500
351913	70	N/D	500
351915	100	N/D	500
351714	50	Taco Quadrado 50 com porca M10 Contera cuadrada Con tuerca M10	500



Taco quadrado 40
Contera cuadrada 40



Taco quadrado 70
Contera cuadrada 70



Taco quadrado 100
Contera cuadrada 100

[mm]

N/D - não definido No definido

Cor standard preto Color Estándar Negro



Redondo Redonda



Taco redondo Ø40
Contera redonda Ø40

REFERÊNCIA Referencia	DIMENSÃO Dimensión	TIPO Especie	
352000	16	N/D	500
352001	19	N/D	500
352700	19	C/ rosca M10 Con rosca M10	500
352716	20	C/ furo p/ rodízio Con agujero para rotación	500
352701	22	C/ rosca M10 Con rosca M10	500
352002	22	N/D	500
352702	25	C/ rosca M10 Con rosca M10	500
352715	25	C/ rosca M8 Con rosca M8	500
352003	25	N/D	500
352004	28	N/D	500
352703	30	C/ porca M10 Con tuerca M10	500
352704	32	C/ rosca M10 Con rosca M10	500
352005	32	N/D	500
352705	35	C/ rosca M10 Con rosca M10	500
352006	35	N/D	500
352706	38	C/ rosca M10 Con rosca M10	500
352007	38	N/D	500
352707	40	C/ rosca M10 Con rosca M10	500
352008	40	N/D	500
352708	45	C/ porca Lateral M8 Con tuerca lado M8	500
352009	45	N/D	500
352713	50	C/ rosca M10 Con rosca M10	500
352010	50	N/D	500
352710	53	C/ rosca M10 Con rosca M10	500
352711	89	C/ porca M10 Con tuerca M10	500
352011	89	N/D	500

[mm]

N/D - não definido No definido

Cor standard preto Color Estándar Negro



Retangular Rectangular

REFERÊNCIA Referencia	DIMENSÃO Dimensión	TIPO Especie	
353000	30X15	N/D	500
353001	30X20	N/D	500
353700	35X20	C/ rosca M10 Con rosca M10	500
353002	35X20	Boleado Redondeada	500
353105	40X20	C/ friso grosso Moletuada gruesa	500
353003	40X20	C/ friso fino Moletuada fina	500
353004	40X20	S/ friso fino No moletuada fina	500
353005	40X20	S/ friso grosso No moletuada gruesa	500
353006	40X30	N/D	500
353007	45X25	N/D	500
353703	50X20	C/ rosca M10 Con rosca M10	500
353008	50X20	N/D	500
353009	50X30	Boleado Redondeada	500
353010	50X30	Grosso Gruesa	500
353701	60X25	C/ porca M10 Con tuerca M10	500
353012	60X30	Assimétrico Asimétrica	500
353011	60X30	Boleado Redondeada	500
353114	60X30	C/ Frisos Moletuada	500
353706	60X30	C/ porca M10 Con tuerca M10	500
353900	60X40	N/D	500
353013	80X40	N/D	500
353713	50X30	Taco Retangular	500



Taco retangular 40x20
c/ friso fino
Contera rectangular 40x20
moletuada fina

[mm]

N/D - não definido No definido

Cor standard preto Color Estándar Negro



Redondo exterior Redonda exterior



Taco redondo exterior
Contera redonda exterior

REFERÊNCIA Referencia	DIMENSÃO Dimensión	TIPO Especie	
352600	12,5	N/D	1000
352601	16	N/D	1000
352602	19	N/D	1000
352603	22	N/D	1000
352604	25	N/D	1000
352605	28	N/D	1000
352606	32	N/D	1000
352607	35	N/D	1000
352608	38	N/D	1000
352609	50	N/D	1000

Oval Oval



Taco oval 40x20
Contera oval 40x20

REFERÊNCIA Referencia	DIMENSÃO Dimensión	TIPO Especie	
354000	30X15	N/D	250
354001	40X20	N/D	250
354022	50X25	C/ rosca M10 Con rosca M10	250
354002	50X25	N/D	250
354003	60X30	N/D	250
354223	65X25	C/ rosca M10 Con rosca M10	250
354004	65X25	N/D	250

[mm]

N/D - não definido No definido

Cor standard preto Color Estándar Negro



Topos Tapones

Redondo Redondo

REFERÊNCIA Referencia	DIMENSÃO Dimensión	TIPO Especie	
402000	16	C/ friso Moleteado	500
402001	19	C/ friso Moleteado	500
402016	21	N/D	500
402002	22	C/ friso Moleteado	500
402003	25	C/ friso Moleteado	500
402004	28	C/ friso Moleteado	500
402005	30	C/ friso Moleteado	500
402006	32	C/ friso Moleteado	500
402007	35	C/ friso Moleteado	500
402008	38	C/ friso Moleteado	500
402009	40	C/ friso Moleteado	500
402011	50	C/ friso Moleteado	500
402012	60	N/D	500
402013	75	N/D	500
402014	80	N/D	500
402015	89	N/D	500



Topo redondo 28
Tapón redondo 28

[mm]

N/D - não definido No definido

Cor standard preto Color Estándar Negro



Conjunto Taco + Nivelador

Conj. Contera + Pata



Taco retangular 60x30 + niv M10 Frisado
Contera 60x30 + Pata M10 moleteada

Oval Oval



Topo oval 30x15
Tapón oval 30x15

Topo régua alumínio Tapón regla de aluminio



Topo régua com bico
Tapón regla con boquilla

TACO QUADRADO 30 + NIV M10
Contera cuadrado 30 + Pata M10

TACO QUADRADO 40 + NIV M10
Contera cuadrado 40 + Pata M10

TACO QUADRADO 40 INTERIOR + NIV M8
Contera cuadrado 40 interior + Pata M8

TACO QUADRADO 45 + NIV M10 ESTRIADO
Contera cuadrado 45 + Pata M10 estriada

TACO RETANGULAR 60X25 + NIV M10 ESTRIADO
Contera rectangular 60x25 + Pata M10 estriada

TACO RETANGULAR 60X30 + NIV M10 FRISADO
Contera rectangular 60x30 + Pata M10 moleteada

REFERÊNCIA Referencia	DIMENSÃO Dimensión	
404000	30X15	500

REFERÊNCIA Referencia	DIMENSÃO Dimensión	TIPO Especie	
403000	100x17	N/D	600
403002	150x25	C/ bico Con boquilla	600
403001	150x25	S/ bico Sin boquilla	1000

[mm]

N/D - não definido No definido

Cor standard preto Color Estándar Negro

Passa fios Pasacables

Redondo Redondo

REFERÊNCIA Referencia	DIMENSÃO Dimensión	FORMA Camino	TIPO Especie	
261300	16	Redondo Redondo	N/D	500
261000	26	Redondo Redondo	N/D	2000
262000	60	Redondo Redondo	Baixo Bajo	500
262200	60	Redondo Redondo	C/ Rasgo Con rasgón	500
262100	60	Redondo Redondo	S/ Rasgo Sin rasgón	500
266100	90	Redondo Redondo	C/ Mola Con muelle	50
260000	77x66	Oval Oval	Chapa Hoja	500
263000	70	Quadrado Cuadrado	C/ Rasgo Con rasgón	250



Passa fios sem rasgo Ø60
Pasacables sin rasgón Ø60

Vértebra Vertebrá

REFERÊNCIA Referencia	TIPO Especie	
348000	Conjunto vértebra Conjunto vertebra	1

Cores disponíveis Colores disponibles

Branco Blanco	Cinza 9006 Gris 9006	Cristal Cristal	Preto Negro
*Outras cores sob consulta Otros colores - bajo consulta			



Passa fios vértebra
Pasacables vertebra

[mm]
N/D - não definido No definido



Puxador concha
Tirador concha



Puxador oval
Tirador oval



Puxador persiana
Tirador de persiana



Puxador unheiro
Tirador de uñero



Puxador 117
Tirador 117



Puxador OR



Pé sofá triangular baixo
Pata para sofa triangular baja



Pé sofá redondo grande
Pata para sofa redonda grande



Pé sofá triangular alto
Pata para sofa triangular alta



Pé sofá quadrado 70x50
Pata para sofa cuadrada 70x50



Pé sofá triangular 120
Pata para sofa triangular 120



Pé sofá quadrado 70x100
Pata para sofa cuadrada 70x100



Pé sofá redondo pequeno
Pata para sofa redonda pequeña



Clip de arame p/ sofá
Clip de alambre p/ sofá

Puxadores Tiradores

REFERÊNCIA Referencia	TIPO Especie	
292000	Concha Concha	500
294003	Oval Oval	250
291000	Persiana Persiana	250
293000	Unheiro Uñero	200
298003	117	500
298004	OR	500

Pés Sofá Patas para sofa

REFERÊNCIA Referencia	TIPO Especie	
321000	Triangular baixo Triangular bajo	800
321001	Triangular alto Triangular alto	400
321002	Triangular 120 Triangular 120	120
320001	Redondo pequeno Redonda pequeña	800
320002	Redondo grande Redonda grande	400
322001	Quadrado 70x50 Cuadrada 70x50	350
322000	Quadrado 70x100 Cuadrada 70x100	170
323000	Clip de arame p/ sofá Clip de alambre p/ sofá	2000

N/D - não definido No definido

Meias canas Medias cañas

REFERÊNCIA Referencia	DIMENSÃO Dimensión	FORMA Camino	TIPO Especie	
521005	18,5x30	Redondo Redonda	N/D	1000
523000	19	Redondo Redonda	C/ picoleto Con picolete	1000
523202	22	Redondo Redonda	C/ picoleto Con picolete	1000
523001	25	Redondo Redonda	C/ picoleto Con picolete	1000
520002	19	Encosto Respaldo	N/D	2500
520004	25	Encosto Respaldo	N/D	500
520003	28	Encosto Respaldo	N/D	1500
357200	19	Taco Contera	Redondo Redonda	2000
357201	22	Taco Contera	Redondo Redonda	1000
357202	25	Taco Contera	Redondo Redonda	1000



Meia cana encosto
Media caña respaldo



Meia cana c/ picoleto
Media caña con picolete



Taco meia cana
Contera media caña

Tapa furos Tapones para huecos

REFERÊNCIA Referencia	DIMENSÃO Dimensión	TIPO Especie	
390500	H	Tapa furo Tapón para huecos	5000
390000	5	Tapa furo Tapón para huecos	500
390001	7	Tapa furo Tapón para huecos	500
390003	8	Tapa furo Tapón para huecos	500
390005	9	Tapa furo Tapón para huecos	500

Continua na próxima página continúa en la siguiente página



Tapa furos
Tapón para huecos

[mm]
N/D - não definido No definido



Batente pitão
Tope de pitón

Pés Patas



Pé M12
Pata M12



Taco bastidor 40x30
Pata vestuário 40x30



Taco bastidor U
Pata vestuário U



Taco vestiário L32
Pata vestuário L32



Pé M10
Pata M10

[mm]
N/D - não definido No definido

Continuação da página anterior Continuation de la página anterior

REFERÊNCIA Referencia	DIMENSÃO Dimensión	TIPO Especie	
390004	3/8	Tapa furo Tapón para huecos	500
390006	10	Tapa furo Tapón para huecos	500
143000	10	Batente pitão Tope de pitón	5000
391002	4	Ponteira Puntera	1000
391000	6	Ponteira Puntera	1000
391001	8	Ponteira Puntera	1000

REFERÊNCIA Referencia	DIMENSÃO Dimensión	TIPO Especie	
410003	M10	Pé Pata	1000
413001	M12	Pé Pata	250
356000	30x30	Taco bastidor Pata bastidor	1250
356001	35x30	Taco bastidor Pata bastidor	1250
356002	40x30	Taco bastidor Pata bastidor	1250
356004	35x30	Taco bastidor U Pata bastidor U	1250
356005	N/D	Taco vestiário L32 Pata vestuário L32	1000
356006	N/D	Taco vestiário L45 Pata vestuário L45	1000



Porta etiquetas Puerta etiquetas



Porta etiquetas boleado
Puerta etiquetas redondeado



Porta etiquetas vestiário
Puerta etiquetas vestuario

REFERÊNCIA Referencia	TIPO Especie	
491300	Boleado Redondeado	500
491000	Cristal Cristal	500
491100	Vestiário Vestuario	500
491200	Retangular Rectangular	500



Porta etiquetas cristal
Puerta etiquetas cristal



Porta etiquetas retangular
Puerta etiquetas rectangular



Vedações Cerramientos

Abraçadeiras Abrazaderas



Abraçadeira 60x40
Abrazadera 60x40

REFERÊNCIA Referencia	DIMENSÃO Dimensión	
455000	60x40	100

Cores disponíveis Colores disponibles

Branco Blanco	Cinza 7030 Gris 7030	Cinza 7040 Gris 7040
Preto Negro	Verde Verde	
Outras cores sob consulta Otros colores bajo consulta		

Fixadores Grapas de fijación



Fixador antigo
Grapa de fijación antigua

REFERÊNCIA Referencia	TIPO Especie	
452000	Antigo Antigua	250
450300	P/ tubo 60 P / tubo 60	250
451000	Pequeno Pequeña	250
450303	Fixador rede 60 Grapa red 60	250

Cores disponíveis Colores disponibles

Branco Blanco	Cinza 7030 Gris 7030	Cinza 7040 Gris 7040
Preto Negro	Verde Verde	
Outras cores sob consulta Otros colores bajo consulta		

[mm]

Topos de vedação Tapónes Poste

REFERÊNCIA Referencia	DIMENSÃO Dimensión	
406300	1"	500
406301	1" 1/4	500
406302	1" 1/2	500
406303	2"	250
406305	2" 1/2	150
406306	3"	100
406207	3" 1/2	100
351900	60 Quadrado 60 Cuadrado	500
353900	60x40	500



Topo vedação 2" 1/2
Tapón poste 2" 1/2



Topo vedação 60 quadrado
Tapón poste 60 cuadrado

Cores disponíveis Colores disponibles


Cinza Gris		Verde Verde	
Outras cores sob consulta Otros colores bajo consulta			

Bases Bases

REFERÊNCIA Referencia	TIPO Especie	
130300	Base plástica Base plástica	132

Cores disponíveis Colores disponibles

Branco Blanco		Cinza 7030 Gris 7030		Cinza 7040 Gris 7040	
Preto Negro		Verde Verde			
Outras cores sob consulta Otros colores bajo consulta					



Base
Base



Perfis Plásticos

Perfiles plásticos



COR Color		COR Color	
Alumínio 9006 (Alumínio 9006)		Cinza 7043 (Gris 7043)	
Alumínio 9007 (Alumínio 9007)		Faia a (Haya a)	
Antracite (Antracite)		Faia b (Haya b)	
Azul 5002 (Azul 5002)		Laranja (Naranja)	
Azul 5012 (Azul 5012)		Pereira 21.3 (Peral 21.3)	
Azul 5023 (Azul 5023)		Pereira r (Peral r)	
Beje (Beje)		Preto (Negro)	
Branco 9010 (Blanco 9010)		Verde 6019 (Verde 6019)	
Cerejeira (Cerezo)		Verde 6028 (Verde 6028)	
Cinza 7035 (Gris 7035)		Vermelho 3020 (Rojo 3020)	
Cinza 7037 (Gris 7037)		Wengué 40.4 (Wengué 40.4)	

Dimensões sob-consulta

Dimensiones sob-consulta



Diversos Varios

Anilhas Arandelas

REFERÊNCIA Referencia	DIMENSÃO Dimensión	TIPO Especie	
110000	11x4,5x5,5	Redonda Redonda	2000
111000	11x5.5x2.5	Redonda Redonda	2000
110202	17x10x8	Redonda Redonda	5000
111100	18x10	Redonda Redonda	5000
112000	24x10x6	Redonda Redonda	250
112001	24x10x10	Redonda Redonda	250
114900	25x1.4x8	Redonda Redonda	2000
111302	26	Redonda Redonda	1000
111300	32	Redonda Redonda	1000
116022	40x10	Redonda Redonda	100
114000	N/D	Amortizadora Amortiguadora	1000
113000	N/D	Cônica Cônica	500

REFERÊNCIA Referencia	DIMENSÃO Dimensión	TIPO Especie	
116000	40x6	Painel Panel	100
116001	40x8	Painel Panel	100
116002	40x10	Painel Panel	100
116003	40x16	Painel Panel	100
116004	40x20	Painel Panel	100
116110	50x6	Painel Panel	100
116101	50x8	Painel Panel	100
116102	50x10	Painel Panel	100
116123	50x16	Painel Panel	100
116124	50x20	Painel Panel	100
116125	50x25	Painel Panel	100
116127	50 S/ espigão 50 Sin espigón	Painel Panel	100



Anilha redonda
Arandela redonda



Anilha painel
Arandela painel

[mm]
N/D - não definido No definido



Roldanas + rodízios + rolamentos

Poleas + ruedecillas + rodamientos



Rodízio
Ruedecilla



Rolamento
Rodamiento



Roldana
Polea

REFERÊNCIA Referencia	DIMENSÃO Dimensión	TIPO Especie	
333002	M10 c/ travão M10 con freno	Rodízio Ruedecilla	100
333003	M10 s/ travão M10 sin freno	Rodízio Ruedecilla	100
333001	M8 c/ travão M8 con freno	Rodízio Ruedecilla	100
333000	M8 s/ travão M8 sin freno	Rodízio Ruedecilla	100
332007	12x12 c/ furo 5,5mm 12x12 con hueco 5,5mm	Rolamento Rodamiento	10.000
332300	Ø 19	Rolamento Rodamiento	1000
332000	Ø 24	Rolamento Rodamiento	5.000
332001	Ø 25	Rolamento Rodamiento	1.500
332002	Ø 28	Rolamento Rodamiento	1.000
332003	Ø 29	Rolamento Rodamiento	1.000
332004	Ø 30	Rolamento Rodamiento	1.000
331100	N/D	Roldana estendal Polea tendadero	1.000

[mm]
N/D - não definido No definido

Outros Otros



ref **141004**
Batente em L p/ Estore
Tope en l p / persiana

750



ref **140100**
Batente p/ Estore
Tope p / persiana

500




ref **141000**
Batente pequeno borracha
Tope pequeno en goma

500



ref **141002**
Batente porta persiana
Tope puerta persiana

500



ref **710546**
Amortecedor p/ porta de correr
Parachoques de puerta corredera

500



ref **411005**
Canto 3 pernas quadrado 30
Canto 3 patas cuadradas 30

100



ref **231022, 231021, 231002**
Fechadura c/ chave rebatível,
c/chave fixa, ø embutir 3
pontos
Cerradura con llave abatible, con llave
fija, ø embutir 3 puntos

100



ref **231100**
Fechadura porta persiana
Cerradura puerta persiana

100



ref **281000**
Guia de vareta
Guía de vareta

100



ref **494000**
Suporte de guarda
chuva
Soporte paraguas

700



ref **490000**
Suporte de prateleira
Soporte estante

5.000



ref **470000**
Apara pingos
Recogegotas

700



ref **570000**
Clip de rega grande
Clip de riego grande

2.000




ref **570001**
Clip de rega pequeno
Clip de riego pequeño

2.500



ref **710074, 710114**
Porca de orelhas c/rosca
M6, M5
Tuerca mariposa con rosca M6, M5

1.000



ref **133400**
Base p/ tubo quadrado 40
Base para tubo cuadrado 40

250



ref **710119**
Suporte de régua de estrado
2 pinos
Soporte de láminas de somier 2
pernos

500



ref **710096**
Suporte de régua de estrado
1 pino
Soporte de láminas de somier 1 perno

500



Tampas parafuso Tapa tornillo



Tampa parafuso sextavada M8
Tapa tornillo hexagonal M8

REFERÊNCIA Referencia	DIMENSÃO Dimensión	TIPO Especie	
606000	M6	Sextavada Hexagonal	500
606100	M8	Sextavada Hexagonal	500
606200	M10	Sextavada Hexagonal	500
606300	M12	Sextavada Hexagonal	500

Cores disponíveis Cores disponibles

Amarelo Amarillo		Azul Azul		Branco Blanco		Cinza Gris	
Preto Negro		Tijolo Ladrillo		Vermelho Rojo			



Tampa parafuso
Tapa tornillo

REFERÊNCIA Referencia	DIMENSÃO Dimensión	TIPO Especie	
601100	M6	Chave 10 Llave 10	500
601200	M8	Chave 12 Llave 12	500
601300	M10	Chave 16 Llave 16	500

Cores disponíveis Cores disponibles

Azul Azul		Branco Blanco		Castanho Marrón		Cinza Gris	
Preto Negro		Tijolo Ladrillo		Vermelho Rojo			



Tampa parque infantil
Tapa tornillo infantil

REFERÊNCIA Referencia	DIMENSÃO Dimensión	TIPO Especie	
602101	N/D	Tampa parafuso parque infantil Tapa tornillo infantil	2000

Cores disponíveis Cores disponibles

Amarelo Amarillo		Azul Azul		Castanho Marrón		Preto Negro	
Verde Verde		Vermelho Rojo					

Tapa sifão Salvasifón

REFERÊNCIA <small>Referencia</small>	TIPO <small>Especie</small>	
410001	Tapa sifão <small>Salvasifón</small>	65



Tapa sifão
Salvasifón

Cores disponíveis Colores disponibles

Branco <small>Blanco</small>	<input type="checkbox"/>	Cinza <small>Gris</small>	<input type="checkbox"/>
---------------------------------	--------------------------	------------------------------	--------------------------

Caixa RGFO 24/32 ref KT00005



Caixa RGFO 48/56 ref KT00006





Suporte de cabide Soporte de percha



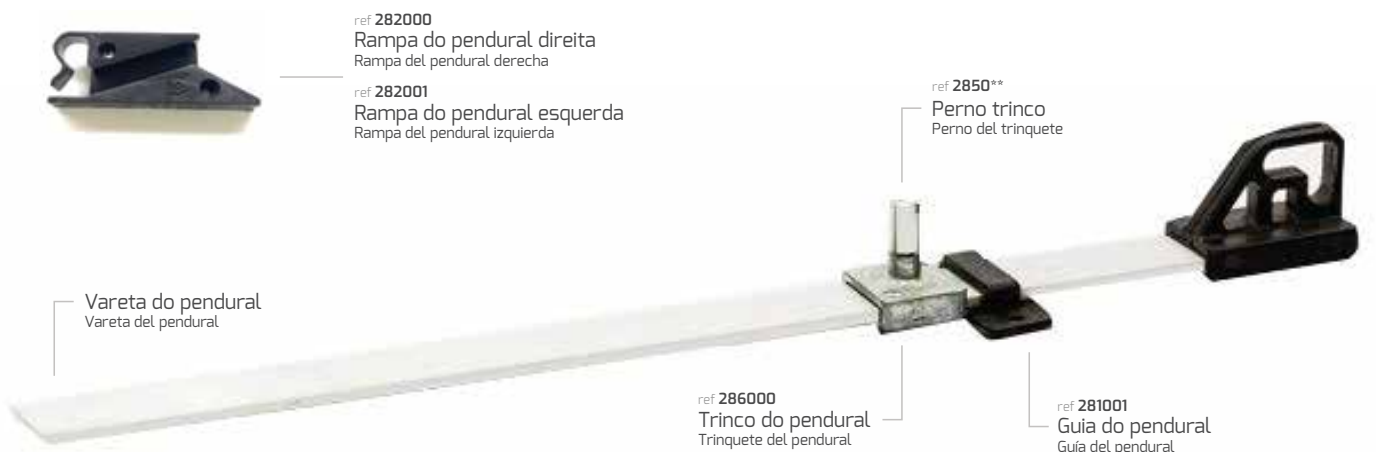
ref 493001
Encaixe p/ cabide
Encaje de percha

ref 493000
Cabide
Percha

ref 493003
Perfil para cabide 180
Perfil para percha 180

ref 493002
Perfil para cabide 350
Perfil para percha 350

Conjunto vareta Conjunto vareta



ref 282000
Rampa do pendural direita
Rampa del pendural derecha

ref 282001
Rampa do pendural esquerda
Rampa del pendural izquierda

Vareta do pendural
Vareta del pendural

ref 2850**
Perno trinco
Perno del trinquete

ref 286000
Trinco do pendural
Trinquete del pendural

ref 281001
Guia do pendural
Guia del pendural

[mm]

Peças técnicas Piezas técnicas

Juntas Juntas



Drops Drops



Enrolador de Fibra Bobinadora de fibra

ref 710038



Cassete type R



Kit type R



Guia Gaveta Fibra
Bobinadora de fibra



Limitador de Curvas
Limitador de curva



Componentes interiores das juntas Componentes internos de las juntas





Rua Cabeço da Eira nº 675
Póvoa de Baixo
3750-058 Aguada de Cima
Águeda, Portugal

GPS:
N 40°31'26.7"
W 8°23'06.0"



Tel. (+351) 234 655 260
Fax (+351) 234 655 419



ramirex@ramirexplasticos.com
(encomendas)



ramirexplasticos.com



Cofinanciado por:

